

**Preposiciones de lugar - Ortsangaben = Indicaciones de Lugar**

Pronombre	Verbo	Preposición	complemento	Traduce
yo	estoy	<b>en</b>	el colegio	
tú	estás		Hamburgo	
él ella	está		Chile	
nosotros nosotras	estamos		clase	
vosotros vosotras	estáis		Madrid	
ellos ellas	están		París	

**2. Escribe las preposiciones y luego traduce las oraciones [Schreibe die Präpositionen auf und übersetze dann die Sätze]**

Completa con el verbo <b>estar</b>	Traduce
1. Yo _____.	1. Ich <u>bin</u> hier.
2. Tú _____.	2. Du <u>bist</u> dort.
3. Los profesores _____ Alemania.	3. _____
4. Los padres de Sol _____ Argentina.	4. _____
5. Mi tía _____ Chile.	5. _____

¿Dónde **ESTÁ** el pájaro?

**3. Haz la lista de las preposiciones que aparecen en el dibujo**

[Erstelle eine Liste mit den Präpositionen, die in der Zeichnung vorkommen.]









1. al lado de \_\_\_\_\_
2. \_\_\_\_\_
3. \_\_\_\_\_
4. \_\_\_\_\_
5. \_\_\_\_\_
6. \_\_\_\_\_
7. \_\_\_\_\_
8. \_\_\_\_\_

**4. Escribe las preposiciones y luego traduce las oraciones [Schreibe die Präpositionen auf und übersetze dann die Sätze]**

<p>1. Paul <u>está</u> <b>al lad</b>_ _ la ventana.</p> <p>2. Tú <u>estás</u> detr__ <b>de</b> la puerta.</p> <p>3. El pueblo (Dorf) <u>está</u> <b>d</b>_ _ <b>de</b> esa montaña („Berg“).</p> <p>4. Anik <u>está</u> a la _____ de _____.</p> <p>5. Matilda y Saskia <u>están</u> junt__ _ la puerta.</p>	<p>Traduce</p> <p>1. _____</p> <p>2. _____</p> <p>3. _____</p> <p>4. _____</p> <p>5. _____</p>
--	--

**Más preposiciones: estar + preposición**

¿Dónde está la planta?

 <p>La planta está <b>encima de</b> la mesa.</p>	 <p>La planta está <b>debajo de</b> la mesa.</p>	 <p>La planta está <b>a la izquierda de</b> la mesa.</p>	 <p>La planta está <b>a la derecha de</b> la mesa.</p>
 <p>La lámpara de pie está <b>delante de</b> la mesa.</p>	 <p>La lámpara de pie está <b>detrás de</b> la mesa.</p>	 <p>La planta está <b>entre</b> la mesa y la lámpara de pie.</p>	 <p>La lámpara de pie está <b>al lado de</b> la mesa.</p>

¡OJO!

de + el => del

La lámpara está al lado **de** la mesa.  
 La lámpara está al lado **del** sillón.

**a la izquierda = ‚links‘**  
**a la derecha = ‚rechts‘**  
**entre = ‚zwischen‘**



an



auf



hinter



neben



in



über



unter



vor



zwischen

5. Describe dónde está el **cuadro** y **la pelota** en relación a **la mesa** y **el libro**. Escribe oraciones para cada una:

1. El cuadro está en la pared.
2. La pelota está \_\_\_\_\_
3. La pelota está \_\_\_\_\_
4. \_\_\_\_\_
5. \_\_\_\_\_
6. \_\_\_\_\_
7. \_\_\_\_\_
8. \_\_\_\_\_
9. El libro está \_\_\_\_\_

**6. Describe:**

1. ¿Dónde está **Paul**? \_\_\_\_\_
  2. ¿Dónde está **Sarah**? \_\_\_\_\_
  3. ¿Dónde **se sienta** Frida? \_\_\_\_\_
  4. ¿Dónde **se sienta** Paula? \_\_\_\_\_
  5. ¿Dónde están **Marie** y **Angeline**? \_\_\_\_\_
- [sentarse = 'sitzen']

**7. Aplica: Haz 5 descripciones de tus compañeros**


1. \_\_\_\_\_
2. \_\_\_\_\_
3. \_\_\_\_\_
4. \_\_\_\_\_
5. \_\_\_\_\_

Sentarse (sitzen) – reflexiv!

Yo **me siento** al lado de la ventana  
 Tú **te sientas** ...  
 Él **se sienta** ....  
 Nosotros **nos sentamos** ...  
 Vosotros **os sentáis** ...  
 Ellos **se sientan** ...

**8. Aprende:**

Las ruedas son redondas  
 de aquel ferrocarril,  
 las ruedas son redondas  
 para rodar sin fin.



Erre con erre, guitarra;  
 erre con erre, carril:  
 rápido ruedan los carros,  
 rápido el ferrocarril,