


Preposiciones de lugar - Ortsangaben = Indicaciones de Lugar

| Pronombre | Verbo | Preposición | complemento | Traduce |
|----------------------|---------|-------------|-------------|---------|
| yo | estoy | en | el colegio | |
| tú | estás | | Hamburgo | |
| él ella | está | | Chile | |
| nosotros nosotras | estamos | | clase | |
| vosotros vosotras | estáis | | Madrid | |
| ellos ellas | están | | París | |

2. Escribe las preposiciones y luego traduce las oraciones [Schreibe die Präpositionen auf und übersetze dann die Sätze]

| Completa con el verbo estar | Traduce |
|---------------------------------------|------------------|
| 1. Yo _____. | 1. Ich bin hier. |
| 2. Tú _____. | 2. Du bist dort. |
| 3. Los profesores _____ Alemania. | 3. _____ |
| 4. Los padres de Sol _____ Argentina. | 4. _____ |
| 5. Mi tía _____ Chile. | 5. _____ |

¿Dónde **ESTÁ** el pájaro?



3. Haz la lista de las preposiciones que aparecen en el dibujo









[Erstelle eine Liste mit den Präpositionen, die in der Zeichnung vorkommen.]

1. al lado de _____
2. _____
3. _____
4. _____
5. _____
6. _____
7. _____
8. _____

4. Escribe las preposiciones y luego traduce las oraciones [Schreibe die Präpositionen auf und übersetze dann die Sätze]

| | |
|--|--|
| <p>1. Justus <u>está al lad</u>__ la ventana.</p> <p>2. Tú <u>estás</u> detr__ de la puerta.</p> <p>3. El pueblo (Dorf) <u>está d</u>__ de esa montaña.</p> <p>4. Marlon <u>está</u> a la ____ de ____.</p> <p>5. ____ y ____ <u>están</u> junt__ la puerta.</p> | <p>Traduce</p> <p>1. _____</p> <p>2. _____</p> <p>3. _____</p> <p>4. _____</p> <p>5. _____</p> |
|--|--|

¿Dónde está la planta?

| | | | |
|--|---|--|--|
|  <p>La planta está encima de la mesa.</p> |  <p>La planta está debajo de la mesa.</p> |  <p>La planta está a la izquierda de la mesa.</p> |  <p>La planta está a la derecha de la mesa.</p> |
|  <p>La lámpara de pie está delante de la mesa.</p> |  <p>La lámpara de pie está detrás de la mesa.</p> |  <p>La planta está entre la mesa y la lámpara de pie.</p> |  <p>La lámpara de pie está al lado de la mesa.</p> |

¡OJO!

de + el => del

La lámpara está al lado **de** la mesa.
 La lámpara está al lado **del** sillón.



an



auf



hinter



neben



in



über



unter



vor



zwischen

5. Describe dónde está el **cuadro** y **la pelota** en relación a **la mesa** y **el libro**. Escribe oraciones para cada una:

1. _____
2. _____
3. _____
4. _____
5. _____
6. _____
7. _____
8. _____
9. _____

6. Describe:

1. ¿Dónde está Paula? _____
 2. ¿Dónde está Madita? _____
 3. ¿Dónde **se sienta** Lorin? _____
 4. ¿Dónde **se sienta** Tommy? _____
 5. ¿Dónde están Sophie y Emma? _____
- [sentarse = 'sitzen']

7. Aplica: Haz 5 descripciones de tus compañeros


1. _____
2. _____
3. _____
4. _____
5. _____

Sentarse

Yo **me siento** al lado de la ventana
 Tú **te sientas** ...
 Él **se sienta** ...
 Nosotros **nos sentamos** ...
 Vosotros **os sentáis** ...
 Ellos **se sientan** ...

8. Aprende:

Las ruedas son redondas
 de aquel ferrocarril,
 las ruedas son redondas
 para rodar sin fin.



Erre con erre, guitarra;
 erre con erre, carril:
 rápido ruedan los carros,
 rápido el ferrocarril,